






Printemps 3



		DMC
	Vert avocat	469
	Rouge mélangé	115

Points arrière

	Vert avocat	469
	Rouge mélangé	115

Nombre de points : 58 x 52

Design Area 4 1/8 x 3 3/4 pouces at 14ct

Note : Il faut broder sur deux fils de trame, car la grille présente des demi points!

Le X marque le centre de l'ouvrage finale!

- 1) brodez le titre et les points de croix avec 2 fils, les coeurs en points lancé avec trois ou même quatre fils.
- 2) brodez les coeurs en point lancé en trois ou quatre fils, les coeurs en point avant en deux, les fleurs en points lancé avec deux et les tiges et feuilles avec un fil.
- 3) brodez les point de croix autour du titre, les tiges et feuilles de la dernière rangée de fleurs avec deux fils, les fleurs et le grand coeur en point lancé qui forme la pointe avec trois fils.

Dessiné par: Mady

Copyright © <http://mady-p2x.over-blog.com>